



ประกาศองค์การบริหารส่วนตำบลเขาขาว
เรื่อง ผลการประเมินประสิทธิภาพขององค์กรปกครองส่วนท้องถิ่น
(Local Performance Assessment : LPA)
ประจำปี ๒๕๖๕

ด้วยจังหวัดสตูล ได้ประกาศผลการตรวจประเมินประสิทธิภาพขององค์กรปกครองส่วนท้องถิ่น (Local Performance Assessment : LPA) ประจำปี ๒๕๖๕ จำนวน ๕ ด้าน ประกอบด้วย ด้านการบริหารจัดการ ด้านการบริหารงานบุคคลและกิจการสภา ด้านการบริหารงานการเงินและการคลัง ด้านการบริการสาธารณะ และด้านธรรมาภิบาล จำนวน ๔๒ แห่ง ซึ่งรวมถึงองค์การบริหารส่วนตำบลเขาขาว อำเภอละงู จังหวัดสตูล

ดังนั้น เพื่อเป็นการประชาสัมพันธ์ผลคะแนนการประเมินดังกล่าวขององค์การบริหารส่วนตำบลเขาขาว ให้ประชาชนได้รับทราบโดยทั่วกัน จึงขอประกาศผลคะแนนการประเมินประสิทธิภาพขององค์กรปกครองส่วนท้องถิ่น (Local Performance Assessment : LPA) ประจำปี ๒๕๖๕ จำนวน ๕ ด้าน ดังนี้

| หัวข้อประเมิน (ด้าน) | คะแนนเต็ม (๑๐๐%) | คะแนนที่ได้ | |
|---|---------------------|-------------|-------------------|
| | | คะแนน | คิดเป็นร้อยละ (%) |
| ด้านที่ ๑ การบริหารจัดการ | ๖๕ | ๕๗ | ๘๗.๖๙ |
| ด้านที่ ๒ การบริหารงานบุคคลและกิจการสภา | ๙๐ | ๘๖ | ๙๕.๕๖ |
| ด้านที่ ๓ การบริหารงานการเงินและการคลัง | ๑๕๐ | ๑๒๙ | ๘๖.๐๐ |
| ด้านที่ ๔ การบริการสาธารณะ | ๒๔๕ | ๒๒๓ | ๙๑.๐๒ |
| ด้านที่ ๕ ธรรมาภิบาล | ๕๐ | ๔๐ | ๘๐.๐๐ |
| ผลคะแนนรวมทั้งสิ้น | ๖๐๐ | ๕๓๕ | ๘๙.๑๗ |

จึงประกาศให้ทราบโดยทั่วกัน

ประกาศ ณ วันที่ ๒๓ สิงหาคม พ.ศ. ๒๕๖๕

(นายวรุฒิ ปาละสัน)

นายกองค์การบริหารส่วนตำบลเขาขาว



บันทึกข้อความ

ส่วนราชการ.....สำนักปลัด องค์การบริหารส่วนตำบลเขาขาว โทร.๐๗๔-๗๗๕๕๙๖.....

ที่ สต ๗๑๔๐๑/.....วันที่๒๓ สิงหาคม ๒๕๖๕.....

เรื่อง รายงานผลคะแนนการตรวจประเมินประสิทธิภาพของ อปท. ประจำปี ๒๕๖๕

(Local Performance Assessment : LPA)

เรียน นายองค์การบริหารส่วนตำบลเขาขาว

ตามที่จังหวัดสตูล ได้แจ้งผลการตรวจประเมินประสิทธิภาพขององค์กรปกครองส่วนท้องถิ่น (Local Performance Assessment : LPA) ประจำปี ๒๕๖๕ จำนวน ๕ ด้าน ประกอบด้วย ด้านการบริหารจัดการ ด้านการบริหารงานบุคคลและกิจการสภา ด้านการบริหารงานการเงินและการคลัง ด้านการบริการสาธารณะ และด้านธรรมาภิบาล จำนวน ๔๒ แห่ง เมื่อวันที่ ๑๙ สิงหาคม ๒๕๖๕ ซึ่งรวมถึงองค์การบริหารส่วนตำบลเขาขาว อำเภอละงู จังหวัดสตูล

ดังนั้น เพื่อเป็นการประชาสัมพันธ์ผลคะแนนการประเมินประสิทธิภาพของ อปท. (Local Performance Assessment : LPA) ประจำปี ๒๕๖๕ ประชาชนได้รับทราบโดยทั่วกัน จึงได้จัดทำประกาศผลคะแนนการประเมินดังกล่าวขององค์การบริหารส่วนตำบลเขาขาว จำนวน ๕ ด้าน ดังนี้

| หัวข้อประเมิน (ด้าน) | คะแนนเต็ม | คะแนนที่ได้ | |
|---|-----------|-------------|-------------------|
| | | คะแนน | คิดเป็นร้อยละ (%) |
| ด้านที่ ๑ การบริหารจัดการ | ๖๕ | ๕๗ | ๘๗.๖๙ |
| ด้านที่ ๒ การบริหารงานบุคคลและกิจการสภา | ๙๐ | ๘๖ | ๙๕.๕๖ |
| ด้านที่ ๓ การบริหารงานการเงินและการคลัง | ๑๕๐ | ๑๒๙ | ๘๖.๐๐ |
| ด้านที่ ๔ การบริการสาธารณะ | ๒๔๕ | ๒๒๓ | ๙๑.๐๒ |
| ด้านที่ ๕ ธรรมาภิบาล | ๕๐ | ๔๐ | ๘๐.๐๐ |
| ผลคะแนนรวมทั้งสิ้น | ๖๐๐ | ๕๓๕ | ๘๙.๑๗ |

จึงเรียนมาเพื่อโปรดทราบและพิจารณาลงนามในประกาศดังแนบ

(นางคณิงนุช เกตุมุกหะยะ)

นักทรัพยากรบุคคลชำนาญการ

ความเห็นหัวหน้าสำนักปลัด

.....
.....


(นางสาวอันทนา ตุ๊กกิ่งจัน)

หัวหน้าสำนักปลัด

/ความเห็นปลัด...

ความเห็นปลัด อบต.เขาขาว


.....
.....



(นายชาญชัย ชูนวน)
ปลัดองค์การบริหารส่วนตำบลเขาขาว

ความเห็นนายก อบต.เขาขาว

.....
.....



(นายวรวิทย์ ปาละสัน)
นายกองค์การบริหารส่วนตำบลเขาขาว

Free Press
มติชนสุดสัปดาห์

ที่ สต ๐๐๒๓.๓/ว ๕๒๖๕



องค์การบริหารส่วนตำบลเขาขาว

รับที่..... 2100

วันที่..... 22 ส.ค. 65

เวลา.....

ศาลากลางจังหวัดสตูล

ถนนสตูลธานี สต ๕๑๐๐๐

๑๗ สิงหาคม ๒๕๖๕

เรื่อง ผลคะแนนการประเมินประสิทธิภาพขององค์กรปกครองส่วนท้องถิ่น (Local Performance Assessment : LPA) ประจำปี ๒๕๖๕

เรียน นายอำเภอ ทุกอำเภอ นายกองค้การบริหารส่วนจังหวัดสตูล นายกเทศมนตรีเมืองสตูล นายกเทศมนตรีตำบล ทุกเทศบาล และนายกองค้การบริหารส่วนตำบล ทุกแห่ง

อ้างถึง หนังสือจังหวัดสตูล ด่วนที่สุด ที่ สต ๐๐๒๓.๓/ว ๑๓๐๔ ลงวันที่ ๑๕ มีนาคม ๒๕๖๕

สิ่งที่ส่งมาด้วย QR Code แบบรายงานผลคะแนนการประเมินฯ

จำนวน ๑ ชุด

ตามที่จังหวัดสตูลได้ดำเนินการตรวจประเมินประสิทธิภาพขององค์กรปกครองส่วนท้องถิ่น (Local Performance Assessment : LPA) ประจำปี ๒๕๖๕ จำนวน ๔๒ แห่ง ไปแล้ว นั้น

จังหวัดสตูลได้ดำเนินการบันทึกข้อมูลผลการประเมินประสิทธิภาพขององค์กรปกครองส่วนท้องถิ่น (Local Performance Assessment : LPA) ประจำปี ๒๕๖๕ ในระบบสารสนเทศการรายงานผลการประเมินประสิทธิภาพขององค์กรปกครองส่วนท้องถิ่นเสร็จเรียบร้อยแล้ว จึงขอส่งผลคะแนนการประเมินประสิทธิภาพฯ และให้องค์กรปกครองส่วนท้องถิ่นตรวจสอบผลคะแนนให้ถูกต้อง ครบถ้วน ในกรณีองค์กรปกครองส่วนท้องถิ่นเห็นว่าข้อมูลผลการประเมินไม่ถูกต้อง คลาดเคลื่อนหรืออื่น ๆ ให้องค์กรปกครองส่วนท้องถิ่นแจ้งขอแก้ไขผลการประเมินประสิทธิภาพขององค์กรปกครองส่วนท้องถิ่นให้จังหวัดสตูลทราบ ภายในวันที่ ๒๖ สิงหาคม ๒๕๖๕ หากพ้นกำหนดถือว่ายืนยันผลคะแนนดังกล่าว รายละเอียดปรากฏตามสิ่งที่ส่งมาด้วย

จึงเรียนมาเพื่อทราบและดำเนินการต่อไป

เรียน นายอำเภอ

- ส่งชุดข้อมูล หรือ ผลการประเมินประสิทธิภาพ

- ม.๐๒๓. LPA ประจำปี ๒๕๖๕

- ชื่อ ไม่ทราบ

๒๒ ส.ค. ๖๕

๒๓ ส.ค. ๖๕

Free Press

สำนักงานส่งเสริมการปกครองท้องถิ่นจังหวัด

กลุ่มงานส่งเสริมและพัฒนาท้องถิ่น

โทร./โทรสาร.๐-๗๔๗๒-๕๑๖๐-๑ ต่อ ๑๔,๑๗

ขอแสดงความนับถือ

๙

(นายชาติรี ณ ถลาง)

ปลัดจังหวัด รักษาราชการแทน

ผู้ว่าราชการจังหวัดสตูล

- กน.

- ๑๗/๘/๖๕

๒๓/๘/๖๕

แบบรายงานผลการประเมินประสิทธิภาพของ อปท. ประจำปี 2565

(คะแนนรวม 5 ด้าน)


ทุกประเภท อปท.

ข้อมูล ณ วันที่ 16/08/2565

| ลำดับ ที่ | จังหวัด | อำเภอ | ประเภท อปท. | ชื่อ อปท. | ด้านที่ 1 | | ร้อยละ | ด้านที่ 2 | | ร้อยละ | ด้านที่ 3 | | ร้อยละ | ด้านที่ 4 | | ร้อยละ | ด้านที่ 5 | | ร้อยละ | รวมคะแนน 5 ด้าน | | คิด เป็น ร้อยละ | | |
|--------------|---------|-----------|----------------|--------------|---------------------|-----------------|--------|---------------------------------------|-----------------|--------|---------------------------------------|-----------------|--------|----------------------|-----------------|--------|---------------|-----------------|--------|--------------------|-----------------|-----------------------|---------------|-----------------|
| | | | | | การบริหาร จัดการ | | | การบริหารงาน บุคคลและ กิจการสภา | | | การบริหารงาน การเงินและการ คลัง | | | การบริการ สาธารณะ | | | ธรรมาภิบาล | | | คะแนน เต็ม | คะแนน ที่ได้ | | คะแนน เต็ม | คะแนน ที่ได้ |
| | | | | | คะแนน เต็ม | คะแนน ที่ได้ | | คะแนน เต็ม | คะแนน ที่ได้ | | คะแนน เต็ม | คะแนน ที่ได้ | | คะแนน เต็ม | คะแนน ที่ได้ | | คะแนน เต็ม | คะแนน ที่ได้ | | | | | | |
| 1 | สตูล | เมืองสตูล | อบจ. | สตูล | 70 | 70 | 100.00 | 90 | 90 | 100.00 | 120 | 100 | 83.33 | 170 | 168 | 98.82 | 50 | 50 | 100.00 | 500 | 478 | 95.60 | | |
| 2 | สตูล | เมืองสตูล | เทศบาลเมือง | สตูล | 70 | 64 | 91.43 | 90 | 90 | 100.00 | 150 | 107 | 71.33 | 295 | 287 | 97.29 | 50 | 44 | 88.00 | 655 | 592 | 90.38 | | |
| 3 | สตูล | เมืองสตูล | เทศบาลตำบล | เจ๊ะบิลัง | 70 | 66 | 94.29 | 90 | 86 | 95.56 | 150 | 110 | 73.33 | 270 | 237 | 87.78 | 50 | 40 | 80.00 | 630 | 539 | 85.56 | | |
| 4 | สตูล | เมืองสตูล | เทศบาลตำบล | คลองขุด | 70 | 70 | 100.00 | 90 | 82 | 91.11 | 150 | 107 | 71.33 | 285 | 265 | 92.98 | 50 | 48 | 96.00 | 645 | 572 | 88.68 | | |
| 5 | สตูล | เมืองสตูล | เทศบาลตำบล | ฉลุง | 70 | 52 | 74.29 | 90 | 81 | 90.00 | 145 | 107 | 73.79 | 275 | 246 | 89.45 | 50 | 23 | 46.00 | 630 | 509 | 80.79 | | |
| 6 | สตูล | ทุ่งหว้า | เทศบาลตำบล | ทุ่งหว้า | 70 | 57 | 81.43 | 90 | 81 | 90.00 | 150 | 111 | 74 | 275 | 241 | 87.64 | 50 | 39 | 78.00 | 635 | 529 | 83.31 | | |
| 7 | สตูล | ละงู | เทศบาลตำบล | กำแพง | 70 | 65 | 92.86 | 90 | 90 | 100.00 | 150 | 116 | 77.33 | 280 | 276 | 98.57 | 50 | 50 | 100.00 | 640 | 597 | 93.28 | | |
| 8 | สตูล | ควนโดน | เทศบาลตำบล | ควนโดน | 70 | 70 | 100.00 | 90 | 88 | 97.78 | 145 | 107 | 73.79 | 275 | 261 | 94.91 | 50 | 42 | 84.00 | 630 | 568 | 90.16 | | |
| 9 | สตูล | เมืองสตูล | อบต. | บ้านควน | 65 | 57 | 87.69 | 90 | 86 | 95.56 | 150 | 135 | 90 | 245 | 243 | 99.18 | 50 | 37 | 74.00 | 600 | 558 | 93.00 | | |
| 10 | สตูล | ควนโดน | อบต. | ย่านซื่อ | 65 | 61 | 93.85 | 90 | 81 | 90.00 | 150 | 125 | 83.33 | 235 | 197 | 83.83 | 50 | 44 | 88.00 | 590 | 508 | 86.10 | | |
| 11 | สตูล | ท่าแพ | อบต. | ท่าแพ | 65 | 58 | 89.23 | 90 | 88 | 97.78 | 145 | 122 | 84.14 | 245 | 194 | 79.18 | 50 | 39 | 78.00 | 595 | 501 | 84.20 | | |
| 12 | สตูล | ทุ่งหว้า | อบต. | บ้านกำบ่อหิน | 65 | 65 | 100.00 | 90 | 88 | 97.78 | 150 | 119 | 79.33 | 245 | 235 | 95.92 | 50 | 46 | 92.00 | 600 | 553 | 92.17 | | |
| 13 | สตูล | เมืองสตูล | อบต. | ควนซัน | 65 | 63 | 96.92 | 90 | 90 | 100.00 | 150 | 110 | 73.33 | 245 | 233 | 95.10 | 50 | 44 | 88.00 | 600 | 540 | 90.00 | | |
| 14 | สตูล | เมืองสตูล | อบต. | ควนโพธิ์ | 65 | 48 | 73.85 | 90 | 86 | 95.56 | 150 | 116 | 77.33 | 240 | 205 | 85.42 | 50 | 31 | 62.00 | 595 | 486 | 81.68 | | |
| 15 | สตูล | เมืองสตูล | อบต. | ตันหยงโป | 65 | 54 | 83.08 | 90 | 84 | 93.33 | 145 | 122 | 84.14 | 240 | 207 | 86.25 | 50 | 43 | 86.00 | 590 | 510 | 86.44 | | |

| ลำดับ ที่ | จังหวัด | อำเภอ | ประเภท อปท. | ชื่อ อปท. | ด้านที่ 1 | | ร้อยละ | ด้านที่ 2 | | ร้อยละ | ด้านที่ 3 | | ร้อยละ | ด้านที่ 4 | | ร้อยละ | ด้านที่ 5 | | ร้อยละ | รวมคะแนน 5 ด้าน | | คิด เป็น ร้อยละ | | |
|--------------|---------|-----------|----------------|-------------|---------------------|-----------------|--------|---------------------------------------|-----------------|--------|---------------------------------------|-----------------|--------|----------------------|-----------------|--------|------------|----|--------|--------------------|-----------------|-----------------------|---------------|-----------------|
| | | | | | การบริหาร จัดการ | | | การบริหารงาน บุคคลและ กิจการสภา | | | การบริหารงาน การเงินและการ คลัง | | | การบริการ สาธารณะ | | | ธรรมาภิบาล | | | คะแนน เต็ม | คะแนน ที่ได้ | | คะแนน เต็ม | คะแนน ที่ได้ |
| | | | | | คะแนน เต็ม | คะแนน ที่ได้ | | คะแนน เต็ม | คะแนน ที่ได้ | | คะแนน เต็ม | คะแนน ที่ได้ | | คะแนน เต็ม | คะแนน ที่ได้ | | | | | | | | | |
| 16 | สตูล | ควนโดน | อบต. | ควนโดน | 65 | 56 | 86.15 | 90 | 74 | 82.22 | 150 | 105 | 70 | 245 | 208 | 84.90 | 50 | 50 | 100.00 | 600 | 493 | 82.17 | | |
| 17 | สตูล | ท่าแพ | อบต. | แปะ-ระ | 65 | 63 | 96.92 | 90 | 84 | 93.33 | 150 | 127 | 84.67 | 240 | 205 | 85.42 | 50 | 48 | 96.00 | 595 | 527 | 88.57 | | |
| 18 | สตูล | ละงู | อบต. | กำแพง | 65 | 57 | 87.69 | 90 | 84 | 93.33 | 150 | 119 | 79.33 | 250 | 232 | 92.80 | 50 | 46 | 92.00 | 605 | 538 | 88.93 | | |
| 19 | สตูล | ทุ่งหว้า | อบต. | ขอนคลาน | 65 | 50 | 76.92 | 90 | 76 | 84.44 | 150 | 110 | 73.33 | 245 | 236 | 86.94 | 50 | 44 | 88.00 | 600 | 516 | 86.00 | | |
| 20 | สตูล | ทุ่งหว้า | อบต. | ทุ่งบุหลัง | 65 | 59 | 90.77 | 90 | 86 | 95.56 | 140 | 107 | 76.43 | 240 | 182 | 75.83 | 50 | 41 | 82.00 | 585 | 475 | 81.20 | | |
| 21 | สตูล | มะนัง | อบต. | ป่าลัมพัฒนา | 65 | 59 | 90.77 | 90 | 72 | 80.00 | 150 | 129 | 86 | 250 | 201 | 80.40 | 50 | 44 | 88.00 | 605 | 505 | 83.47 | | |
| 22 | สตูล | ควนกาหลง | อบต. | ยูโตเจริญ | 65 | 63 | 96.92 | 90 | 73 | 81.11 | 150 | 110 | 73.33 | 255 | 214 | 83.92 | 50 | 48 | 96.00 | 610 | 508 | 83.28 | | |
| 23 | สตูล | ทุ่งหว้า | อบต. | นาทอน | 65 | 65 | 100.00 | 90 | 88 | 97.78 | 150 | 117 | 78 | 245 | 226 | 92.24 | 50 | 39 | 78.00 | 600 | 535 | 89.17 | | |
| 24 | สตูล | ควนโดน | อบต. | ควนสตอ | 65 | 65 | 100.00 | 90 | 84 | 93.33 | 150 | 123 | 82 | 245 | 219 | 89.39 | 50 | 50 | 100.00 | 600 | 541 | 90.17 | | |
| 25 | สตูล | ละงู | อบต. | เขาขาว | 65 | 57 | 87.69 | 90 | 86 | 95.56 | 150 | 129 | 86 | 245 | 223 | 91.02 | 50 | 40 | 80.00 | 600 | 535 | 89.17 | | |
| 26 | สตูล | เมืองสตูล | อบต. | ปยู | 65 | 63 | 96.92 | 90 | 78 | 86.67 | 150 | 129 | 86 | 240 | 226 | 94.17 | 50 | 43 | 86.00 | 595 | 539 | 90.59 | | |
| 27 | สตูล | ควนกาหลง | อบต. | ทุ่งนัย | 65 | 61 | 93.85 | 90 | 78 | 86.67 | 150 | 120 | 80 | 250 | 211 | 84.40 | 50 | 37 | 74.00 | 605 | 507 | 83.80 | | |
| 28 | สตูล | เมืองสตูล | อบต. | ฉลุง | 65 | 61 | 93.85 | 90 | 86 | 95.56 | 145 | 118 | 81.38 | 235 | 198 | 84.26 | 50 | 48 | 96.00 | 585 | 511 | 87.35 | | |
| 29 | สตูล | เมืองสตูล | อบต. | เกตรี | 65 | 55 | 84.62 | 90 | 82 | 91.11 | 145 | 111 | 76.55 | 240 | 222 | 92.50 | 50 | 32 | 64.00 | 590 | 502 | 85.08 | | |
| 30 | สตูล | เมืองสตูล | อบต. | ตำมะลัง | 65 | 46 | 70.77 | 90 | 76 | 84.44 | 140 | 93 | 66.43 | 250 | 206 | 82.40 | 50 | 34 | 68.00 | 595 | 455 | 76.47 | | |
| 31 | สตูล | ท่าแพ | อบต. | ท่าเรือ | 65 | 60 | 92.31 | 90 | 88 | 97.78 | 150 | 123 | 82 | 245 | 228 | 93.06 | 50 | 46 | 92.00 | 600 | 545 | 90.83 | | |
| 32 | สตูล | ละงู | อบต. | แพลมสน | 65 | 55 | 84.62 | 90 | 84 | 93.33 | 145 | 111 | 76.55 | 240 | 215 | 89.58 | 50 | 31 | 62.00 | 590 | 496 | 84.07 | | |
| 33 | สตูล | มะนัง | อบต. | นิคมพัฒนา | 65 | 61 | 93.85 | 90 | 73 | 81.11 | 150 | 107 | 71.33 | 250 | 195 | 78.00 | 50 | 44 | 88.00 | 605 | 480 | 79.34 | | |
| 34 | สตูล | เมืองสตูล | อบต. | เกาะสาหร่าย | 65 | 52 | 80.00 | 90 | 77 | 85.56 | 150 | 77 | 51.33 | 245 | 211 | 86.12 | 50 | 21 | 42.00 | 600 | 438 | 73.00 | | |
| 35 | สตูล | ควนกาหลง | อบต. | ควนกาหลง | 65 | 63 | 96.92 | 90 | 80 | 88.89 | 150 | 127 | 84.67 | 255 | 239 | 93.73 | 50 | 46 | 92.00 | 610 | 555 | 90.98 | | |
| 36 | สตูล | ท่าแพ | อบต. | สาคร | 65 | 52 | 80.00 | 90 | 86 | 95.56 | 150 | 116 | 77.33 | 245 | 215 | 87.76 | 50 | 48 | 96.00 | 600 | 517 | 86.17 | | |
| 37 | สตูล | ละงู | อบต. | ละงู | 65 | 65 | 100.00 | 90 | 80 | 88.89 | 150 | 124 | 82.67 | 255 | 245 | 96.08 | 50 | 37 | 74.00 | 610 | 551 | 90.33 | | |

| ลำดับ ที่ | จังหวัด | อำเภอ | ประเภท อปท. | ชื่อ อปท. | ด้านที่ 1 | | ร้อยละ | ด้านที่ 2 | | ร้อยละ | ด้านที่ 3 | | ร้อยละ | ด้านที่ 4 | | ร้อยละ | ด้านที่ 5 | | ร้อยละ | รวมคะแนน 5 ด้าน | | คิด เป็น ร้อยละ | | |
|--------------|---------|-----------|----------------|-----------|---------------------|-----------------|--------|---------------------------------------|-----------------|--------|---------------------------------------|-----------------|--------|----------------------|-----------------|--------|---------------|-----------------|--------|--------------------|-----------------|-----------------------|-----------------|-----------------|
| | | | | | การบริหาร จัดการ | | | การบริหารงาน บุคคลและ กิจการสภา | | | การบริหารงาน การเงินและการ คลัง | | | การบริการ สาธารณะ | | | ธรรมาภิบาล | | | คะแนน เต็ม | | | คะแนน ที่ได้ | |
| | | | | | คะแนน เต็ม | คะแนน ที่ได้ | | คะแนน เต็ม | คะแนน ที่ได้ | | คะแนน เต็ม | คะแนน ที่ได้ | | คะแนน เต็ม | คะแนน ที่ได้ | | คะแนน เต็ม | คะแนน ที่ได้ | | คะแนน เต็ม | คะแนน ที่ได้ | | คะแนน เต็ม | คะแนน ที่ได้ |
| 38 | สตูล | ละงู | อบต. | น้ำผุด | 65 | 63 | 96.92 | 90 | 88 | 97.78 | 150 | 93 | 62 | 240 | 206 | 85.83 | 50 | 45 | 90.00 | 595 | 495 | 83.19 | | |
| 39 | สตูล | ทุ่งหว้า | อบต. | ทุ่งหว้า | 65 | 55 | 84.62 | 90 | 83 | 92.22 | 150 | 101 | 67.33 | 245 | 191 | 77.96 | 50 | 46 | 92.00 | 600 | 476 | 79.33 | | |
| 40 | สตูล | ควนโดน | อบต. | วังประจัน | 65 | 63 | 96.92 | 90 | 75 | 83.33 | 150 | 123 | 82 | 245 | 224 | 91.43 | 50 | 38 | 76.00 | 600 | 523 | 87.17 | | |
| 41 | สตูล | ละงู | อบต. | ปากน้ำ | 65 | 63 | 96.92 | 90 | 82 | 91.11 | 150 | 104 | 69.33 | 250 | 242 | 96.80 | 50 | 39 | 78.00 | 605 | 530 | 87.60 | | |
| 42 | สตูล | เมืองสตูล | อบต. | เจ๊ะบิลัง | 65 | 53 | 81.54 | 90 | 84 | 93.33 | 145 | 103 | 71.03 | 245 | 221 | 90.20 | 50 | 50 | 100.00 | 595 | 511 | 85.88 | | |

ทันจำเริญ  ผู้รายงาน
 (...(สาคร สิริศักดิ์)...)
 ตำแหน่งรองปลัดจังหวัดสตูล.....